

ATIVOS FINANCEIROS - FUNDO SOLIDARIO GARANTIDOR (FSG)										
FUNDO	CNPJ	TAXA ADM. (% a.a.)	ARTIGOS DA RESOLUÇÃO CMN Nº 3.922/10	LIMITES RES. CMN Nº 3.922/10 (%)	POLÍTICA DE INVESTIMENTOS 2020 (%)	% DA CARTEIRA DO IPREV/DF	RENT. MÉS (%)	RENTAB. ACUM. ANO (%)	VAR (%)	SALDO DO MÉS (em R\$)
BRB										
40-BRB FIRF PÚBLICO LP	10.859.917/0001-08	0,20	Art. 7º IV a - FI Renda Fixa	40	40	0,03%	0,14%	0,30%	0,0066%	1.239.402,47
BRB QAM FIP IMOB PARANÁ I	16.720.629/0001-46	1,00	Art. 8º IV a - FIP	5	5	0,04%	-6,75%	-7,32%	-	1.433.026,61
FI RF 2023	17.302.306/0001-03	0,10	Art. 7º I b - FI Referenciado	100	90	0,51%	2,50%	3,85%	-	19.659.438,63
FI-FII SIA CORPORATE	17.311.079/0001-74	0,50	Art. 8º IV b - FII	5	5	0,51%	-0,29%	-0,36%	-	19.486.881,98
FIP VENTURE BRASIL CENTRAL	22.489.410/0001-80	2,50	Art. 8º IV a - FIP	5	5	0,05%	-11,13%	-8,27%	-	1.916.297,57
TOTAL BRB (FSG)										43.735.047,26
CAIXA										
CEF FI BRASIL REF. DI LP	03.737.206/0001-97	0,20	Art. 7º IV a - FI Renda Fixa	40	40	6,04%	0,18%	0,34%	0,0093%	230.776.453,77
CEF FI BRASIL IRF-M 1 TP RF	10.740.670/0001-06	0,20	Art. 7º I b - FI Referenciado	100	90	2,71%	0,03%	0,05%	0,0357%	103.636.207,44
CEF FI BRASIL IMA-B 5 TP RF LP	11.060.913/0001-10	0,20	Art. 7º I b - FI Referenciado	100	90	7,29%	-0,31%	-0,23%	0,2995%	278.503.468,23
CEF FIC ALOC MACRO MULTI	08.070.841/0001-87	0,50	Art. 8º III - FI Multimercado	10	10	0,73%	0,79%	0,71%	0,4494%	27.765.540,46
CEF FIP INCORP. IMOBILIÁRIA	13.767.159/0001-88	1,00	Art. 8º IV a - FIP	5	5	0,00%	-59,75%	-59,96%	-	150.698,57
CEF FIC AÇÕES VALOR DIVID RPPS	15.154.441/0001-15	1,72	Art. 8º I b - FI Ações Livres	20	20	1,36%	1,06%	-2,74%	2,2793%	52.110.951,32
CEF FII RIO BRANCO RENDA VAREJO	15.576.907/0001-70	0,55	Art. 8º IV b - FII	5	5	0,29%	-1,06%	-3,89%	-	11.070.000,00
CEF RIO BRAVO FOF	17.098.794/0001-70	1,20	Art. 8º IV b - FII	5	5	0,17%	-2,42%	-2,86%	-	6.604.404,73
CEF INSTITUCIONAL BDR NÍVEL I	17.502.937/0001-68	0,70	Art. 9º-A, III - BDR Nível I	20	20	1,26%	7,10%	13,29%	2,2013%	47.968.485,99
CAIXA FI BRASIL IDKA IPCA 2A RF LP	14.386.926/0001-71	0,20	Art. 7º I b - FI Referenciado	100	90	8,56%	-0,16%	-0,02%	0,3032%	327.206.553,63
CAIXA FIC BRASIL GESTÃO ESTRATÉGICA	23.215.097/0001-55	0,20	Art. 7º I b - FI Referenciado	100	90	4,61%	-0,21%	-0,18%	-	176.082.803,33
TOTAL CAIXA ECONÔMICA FEDERAL (FSG)										1.261.875.567,47
BANCO DO BRASIL										
BB PREVID RF IRF-M1	11.328.882/0001-35	0,10	Art. 7º I b - FI Referenciado	100	90	9,38%	0,02%	0,05%	0,0361%	358.329.936,05
BB PREVID RF FULXO	13.077.415/0001-05	1,00	Art. 7º I b - FI Referenciado	100	90	2,04%	0,15%	0,23%	0,0026%	77.907.689,99
BB PREVID RF IDKA2	13.322.205/0001-35	0,20	Art. 7º I b - FI Referenciado	100	90	8,36%	-0,18%	0,00%	0,2845%	319.358.834,83
BB PREVID IPCA III	14.091.645/0001-91	0,20	Art. 7º VII b - FI Crédito Privado	5	5	2,03%	-0,87%	-0,77%	-	77.453.791,26
BB PREVID TP IPCA I	19.303.793/0001-46	0,15	Art. 7º I b - FI Referenciado	100	90	2,85%	0,39%	0,68%	-	108.784.934,54
BB AÇÕES QUANTITATIVO	07.882.792/0001-14	1,00	Art. 8º - II - a FI Ações Livres	20	20	0,49%	3,46%	-1,68%	-	18.738.240,26
BB PREVIDENCIÁRIOS RF TP VII	19.523.305/0001-06	0,20	Art. 7º I b - FI Referenciado	100	90	0,87%	0,38%	0,67%	-	33.123.723,49
BB INTERN. DE EMPRESAS FIP II	19.837.544/0001-30	0,75	Art. 8º IV a - FIP	40	40	1,96%	-0,98%	-3,42%	-	74.964.994,39
BB PREVID RF IMA-B 5	03.543.447/0001-03	0,20	Art. 7º I b - FI Referenciado	100	90	2,82%	-0,29%	-0,20%	-	107.847.573,66
BB PREVID RF PERFIL	13.077.418/0001-49	0,20	Art. 7º IV a - FI Renda Fixa	40	40	0,68%	0,34%	0,50%	0,0078%	25.867.691,66
TOTAL BANCO DO BRASIL (FSG)										1.202.377.410,13
ITAU										
INST AÇÕES PHOENIX	23.731.629/0001-07	2,50	Art. 8º - II - a FI Ações Livres	20	20	0,27%	-0,88%	-3,76%	2,6782%	10.464.912,60
ITAU HIGH GRADE FIC RF CP	09.093.883/0001-04	0,25	Art. 7º VII b - FI Crédito Privado	5	5	0,59%	0,26%	0,34%	0,0156%	22.389.760,37
ITAU INSTITUCIONAL FI RF REF. DI	00.832.435/0001-00	0,18	Art. 7º IV a - FI Renda Fixa	40	40	1,01%	0,36%	0,48%	0,0073%	38.431.076,86
TOTAL ITAU (FSG)										71.285.749,83
XP INVESTIMENTOS										
SPX APACHE FIC	16.565.056/0001-23	1,90	Art. 8º - II - a FI Ações Livres	20	20	0,71%	5,20%	3,16%	2,4036%	27.059.392,64
TOTAL XP INVESTIMENTOS (FSG)										27.059.392,64
WESTERN										
WESTERN ASSET IMA-B 5 ATIVO FI RF	17.517.577/0001-78	0,40	Art. 7º I b - FI Referenciado	100	90	1,24%	-1,86%	-2,51%	0,5149%	47.507.039,30
WESTERN ASSET FI AÇÕES BDR NÍVEL I	19.831.126/0001-36	1,50	Art. 9º-A, III - BDR Nível I	20	20	1,32%	6,45%	9,53%	2,2175%	50.332.151,66
TOTAL WESTERN (FSG)										97.839.190,96
SAFRA										
SAFRA EXECUTIVE 2	10.787.647/0001-69	0,50	Art. 7º IV a - FI Renda Fixa	40	40	0,78%	-0,01%	0,01%	0,0345%	29.803.641,55
Equity Portfolio PB FIC Ações	14.476.729/0001-43	2,00	Art. 8º - II - a FI Ações Livres	20	20	0,53%	0,88%	-0,22%	0,2074%	20.393.857,73
TOTAL SAFRA (FSG)										50.197.499,28
SULAMERICA										
EQUITIES FI ACOES	11.458.144/0001-02	1,50	Art. 8º - II - a FI Ações Livres	20	20	0,35%	-1,06%	-4,28%	2,2814%	13.415.371,72
TOTAL SULAMERICA (FSG)										13.415.371,72
BRADESCO										
PREMIUM FI RF REFERENCIADO DI	03.399.411/0001-90	0,20	Art. 7º IV a - FI Renda Fixa	40	40	1,25%	0,39%	0,55%	0,0073%	47.876.445,33
FIA MID SMALL CAPS	06.988.623/0001-09	1,50	Art. 8º - II - a FI Ações Livres	20	20	0,48%	2,32%	-0,41%	2,5938%	18.297.448,04
FIC FI RF ALOCAÇÃO DINAMICA	28.515.874/0001-09	0,40	Art. 7º IV a - FI Renda Fixa	40	40	1,33%	-1,49%	-2,07%	0,3140%	50.783.005,48
OCCAM FIC AÇÕES	11.628.883/0001-03	2,00	Art. 8º - II - a FI Ações Livres	20	20	3,90%	0,44%	-2,70%	2,5948%	149.027.343,70
BRASIL PLURAL ESTRATÉGIA FIC AÇÕES	08.621.010/0001-56	1,98	Art. 8º - II - a FI Ações Livres	20	20	0,60%	-1,73%	-4,96%	2,4309%	23.013.828,07
GERACAO FIA	01.675.497/0001-00	3,00	Art. 8º - II - a FI Ações Livres	20	20	1,30%	-1,77%	-5,17%	2,4261%	49.760.726,77
INSTITUCIONAL FIC FI RF IMA-B 5	20.216.216/0001-04	0,20	Art. 7º IV a - FI Renda Fixa	40	40	0,37%	-0,70%	-0,72%	0,3391%	14.217.696,91
ICATU VANGUARDA DIVIDENDOS FIA	08.279.304/0001-41	2,00	Art. 8º - II - a FI Ações Livres	20	20	4,77%	1,07%	-2,89%	2,0869%	182.364.806,66
CONSTANCIA FUNDAMENTO FIA	11.182.064/0001-77	2,00	Art. 8º - II - a FI Ações Livres	20	20	2,43%	6,18%	1,99%	2,1130%	92.905.365,64
TOTAL BRADESCO (FSG)										628.246.666,60
SANTANDER										
IBOVESPA ATIVO INST. FI AÇÕES	01.699.688/0001-02	0,75	Art. 8º I a - FI de Ações	30	30	0,00%	0,47%	-3,00%	2,6000%	7.362,73
TOTAL SANTANDER (FSG)										7.362,73
BNP PARIBAS										
GENIAL MS GLOBAL BRANDS F. DE INV.	37.331.342/0001-02	0,80	Art. 9º-A, II, INVEST. EXT.	10	10	1,95%	0,63%	4,77%	2,5170%	74.363.768,95
GENIAL MS US GROWTH FIC FIA IE	37.331.365/0001-09	0,80	Art. 9º-A, II, INVEST. EXT.	10	1	5,01%	-2,34%	4,13%	4,1142%	191.379.932,15
TOTAL SAFRA (FSG)										265.743.701,10
ATIVOS FINANCEIROS - TOTAL DE RECURSOS (FSG)										3.661.782.959,72

ATIVOS FINANCEIROS - FUNDO FINANCEIRO										
FUNDO	CNPJ	TAXA ADM. (% a.a.)	ARTIGOS DA RESOLUÇÃO CMN Nº 3.922/10	LIMITES RES. CMN Nº 3.922/10 (%)	POLÍTICA DE INVESTIMENTOS 2020 (%)	% DA CARTEIRA DO IPREV/DF	RENT. MÉS (%)	RENTAB. ACUM. ANO (%)	VAR (%)	SALDO DO MÉS (em R\$)
BRB										
40-BRB FIRF PÚBLICO LP	10.859.917/0001-08	0,20	Art. 7º IV a - FI Renda Fixa	40	40	1,35%	0,14%	0,30%	0,0066%	51.657.597,73
TOTAL BRB (FUNDO FINANCEIRO)										51.657.597,73
BRADESCO										
PREMIUM FI RF REFERENCIADO DI	03.399.411/0001-90	0,20	Art. 7º IV a - FI Renda Fixa	40	40	0,01%	0,39%	0,55%	0,0073%	362.795,12
TOTAL SAFRA (FSG)										362.795,12
CAIXA										
CEF FI BRASIL REF. DI LP	03.737.206/0001-97	0,20	Art. 7º IV a - FI Renda Fixa	40	40	0,00%	0,18%	0,34%	0,0093%	0,00
TOTAL CAIXA (FUNDO FINANCEIRO)										0,00
BANCO DO BRASIL										
BB PREVID RF PERFIL	13.077.418/0001-49	0,20	Art. 7º IV a - FI Renda Fixa	40	40	0,00%	0,34%	0,50%	0,0078%	182.162,11
TOTAL BANCO DO BRASIL (FUNDO FINANCEIRO)										182.162,11
ATIVOS FINANCEIROS - TOTAL DE RECURSOS (FUNDO FINANCEIRO)										52.202.554,96

ATIVOS FINANCEIROS - FUNDO CAPITALIZADO										
FUNDO	CNPJ	TAXA ADM. (% a.a.)	ARTIGOS DA RESOLUÇÃO CMN Nº 3.922/10	LIMITES RES. CMN Nº 3.922/10 (%)	POLÍTICA DE INVESTIMENTOS 2020 (%)	% DA CARTEIRA DO IPREV/DF	RENT. MÉS (%)	RENTAB. ACUM. ANO (%)	VAR (%)	SALDO DO MÉS (em R\$)
BRB										
40-BRB FIRF PÚBLICO LP	10.859.917/0001-08	0,20	Art. 7º IV a - FI Renda Fixa	40	40	0,02%	0,14%	0,30%	0,0066%	750.782,54
BRADESCO										
FIC FI RF ALOCAÇÃO DINAMICA	28.515.874/0001-09	0,40	Art. 7º IV a - FI Renda Fixa	40	40	0,03%	-1,49%	-2,07%	0,3140%	1.011.055,06
IRF-M 1 TÍTULOS PÚBLICOS	11.484.558/0001-06	0,20	Art. 7º I b - FI Referenciado	100	90	0,00%	-0,01%	0,02%	0,0358%	55.751,19
INSTITUCIONAL FIC FI RF IMA-B 5	20.216.216/0001-04	0,20	Art. 7º IV a - FI Renda Fixa	40	40	0,04%	-0,70%	-0,72%	0,3391%	1.542.012,31
TOTAL SAFRA (FSG)										2.608.818,56
BANCO DO BRASIL										
BB PREVID RF PERFIL	13.077.418/0001-49	0,20	Art. 7º IV a - FI Renda Fixa	40	40	0,00%	0,34%	0,50%	0,0078%	1.745,55
BB PREVID RF IRF-M1	11.328.882/0001-35	0,10	Art. 7º I b - FI Referenciado	100	90	0,03%	0,02%	0,05%	0,0361%	1.315.891,68
BB PREVID RF IDKA2	13.322.205/0001-35	0,20	Art. 7º I b - FI Referenciado	100	90	0,62%	-0,18%	0,00%	0,2845%	23.600.813,17
BB AÇÕES QUANTITATIVO	07.882.792/0001-14	1,00	Art. 8º - II - a FI Ações Livres	20	20	0,03%	3,46%	-1,68%	2,5443%	1.022.239,29
BB PREVID RF IMA-B 5	03.543.447/0001-03	0,20	Art. 7º I b - FI Referenciado	100	90	0,35%	-0,29%	-0,20%	0,2989%	13.199.241,46
BB MM GLOBAL SELECT	17.413.636/0001-68	0,08	Art. 9º-A, II - Investimento Ex.	10	10	0,11%	10,25%	15,65%	2,2942%	4.282.623,15
TOTAL BANCO DO BRASIL (FUNDO FINANCEIRO)										43.422.554,30

# DIRETORIA DE INVESTIMENTOS (DIRIN)

## DETALHAMENTO DA CARTEIRA DE INVESTIMENTOS

REFERÊNCIA: MARÇO/2021

CAIXA											
CEF FI BRASIL IMA-B 5 TP RF LP	11.060.913/0001-10	0,20	Art. 7º I b - FI Referenciado	100	90	0,06%	-0,31%	-0,23%	0,2995%	2.346.503,94	
CAIXA FIC BRASIL GESTÃO ESTRATÉGICA	23.215.097/0001-55	0,20	Art. 7º I b - FI Referenciado	100	90	0,24%	-0,21%	-0,18%	-	9.032.632,43	
CEF FIC AÇÕES VALOR DIVID RPPS	15.154.441/0001-15	1,72	Art. 8º - II - a FI Ações Livres	20	20	0,04%	1,06%	-2,74%	2,2793%	1.510.642,90	
CEF FI BRASIL REF. DI LP	03.737.206/0001-97	0,20	Art. 7º IV a - FI Renda Fixa	40	40	0,00%	0,18%	0,34%	0,0093%	6.940,31	
CAIXA FI BRASIL IDKA IPCA 2A RF LP	14.386.926/0001-71	0,20	Art. 7º I b - FI Referenciado	100	90	0,46%	-0,16%	-0,02%	-	17.632.285,11	
CEF INSTITUCIONAL BDR NÍVEL I	17.502.937/0001-68	0,70	Art. 8º - II - a FI Ações Livres	20	20	0,22%	7,10%	13,29%	-	8.273.338,47	
CEF FI BRASIL IRF-M 1 TP RF	10.740.670/0001-06	0,20	Art. 7º I b - FI Referenciado	100	90	0,02%	0,03%	0,05%	-	761.171,92	
<b>TOTAL CAIXA ECONÔMICA FEDERAL (FSG)</b>										<b>39.563.515,08</b>	
SANTANDER											
IBOVESPA ATIVO INST. FI AÇÕES	01.699.688/0001-02	0,75	Art. 8º I a - FI de Ações	30	30	0,01%	0,47%	-3,00%	2,6000%	329.220,38	
<b>TOTAL SANTANDER (FSG)</b>										<b>329.220,38</b>	
ITAÚ											
ITAÚ DIVIDENDOS FI	02.887.290/0001-62	1,50	Art. 8º - II - a FI Ações Livres	20	20	0,01%	1,75%	-3,23%	2,4737%	474.844,53	
ITAÚ FOF RPI AÇÕES IBOV	08.817.414/0001-10	1,50	Art. 8º I a - FI de Ações	30	30	0,15%	-0,11%	-2,44%	2,4696%	5.868.752,53	
ITAÚ INSTITUCIONAL ALOC DIN	21.838.150/0001-49	0,40	Art. 7º IV a - FI Renda Fixa	40	40	0,05%	0,20%	0,34%	0,0036%	1.727.953,90	
ITAÚ SOBERANO RF IRFM 1	08.703.063/0001-16	0,18	Art. 7º I b - FI Referenciado	100	90	0,01%	0,04%	0,10%	0,0337%	532.675,79	
<b>TOTAL ITAÚ (FSG)</b>										<b>8.604.226,75</b>	
SAFRA											
Equity Portfolio PB FIC Ações	14.476.729/0001-43	2,00	Art. 8º - II - a FI Ações Livres	20	20	0,05%	0,88%	-0,22%	2,4074%	1.810.022,32	
WESTERN											
WESTERN ASSET IMA-B 5 ATIVO FI RF	17.517.577/0001-78	0,40	Art. 7º I b - FI Referenciado	100	90	0,28%	-1,86%	-2,51%	0,5149%	10.593.246,07	
WESTERN ASSET FI AÇÕES BDR NÍVEL I	19.831.126/0001-36	1,50	Art. 8º - II - a FI Ações Livres	100	90	0,01%	6,45%	9,53%	2,2175%	351.247,06	
<b>TOTAL WESTERN (FSG)</b>										<b>10.944.493,13</b>	
<b>ATIVOS FINANCEIROS - TOTAL DE RECURSOS (FUNDO CAPITALIZADO)</b>										<b>108.033.633,06</b>	
TOTAL GERAL DOS ATIVOS FINANCEIROS											
										Fundo Solidário Garantidor	3.661.782.959,72
										Fundo Financeiro	52.202.554,96
										Fundo Capitalizado	108.033.633,06
<b>TOTAL GERAL DOS ATIVOS FINANCEIROS (FSG + FUNDO FINANCEIRO + FUNDO CAPITALIZADO)</b>										<b>3.822.019.147,74</b>	
ATIVOS NÃO FINANCEIROS - FSG											
										Total em Imóveis Registrados (21 imóveis em dezembro/2018, 13 em janeiro/2019 e 1 em julho/2019, totalizando 35 imóveis registrados)	1.316.279.800,00
										Ações do BRB (total de 16,52% do capital do Banco)	531.417.185,46
<b>TOTAL GERAL DE ATIVOS NÃO FINANCEIROS - FSG</b>										<b>1.847.696.985,46</b>	
<b>TOTAL GERAL DE ATIVOS FINANCEIROS (FSG + FUNDO FINANCEIRO + FUNDO CAPITALIZADO) E NÃO FINANCEIROS (FSG)</b>										<b>5.669.716.133,20</b>	

Observação 1: o VaR somente é calculado e acompanhado para fundos abertos, excluindo-se os fundos abertos estruturados e os fundos fechados.

Observação 2: algumas alterações da Resolução CMN nº 3.922/2010 impostas pela Resolução CMN nº 4.695/2018 ainda não estão contempladas na Política de Investimentos de 2019.

DETALHAMENTO DO DESEMPENHO DO FSG NO MÊS

  
**R\$ 3.665.906.578,81**  
**PATRIMÔNIO LÍQUIDO**

  
**0,81%**  
**RENTABILIDADE**

  
**R\$ 29.740.010,14**  
**RENDIMENTO LÍQUIDO**  
RENTABILIDADE DA COTA + DISTRIBUIÇÃO DE RENDIMENTOS

  
**1,02%**  
**META 2020 (IPCA + 1,3% AA)**

DETALHAMENTO DO DESEMPENHO DO CAPITALIZADO NO MÊS

  
**R\$ 108.033.633,06**  
**PATRIMÔNIO LÍQUIDO**

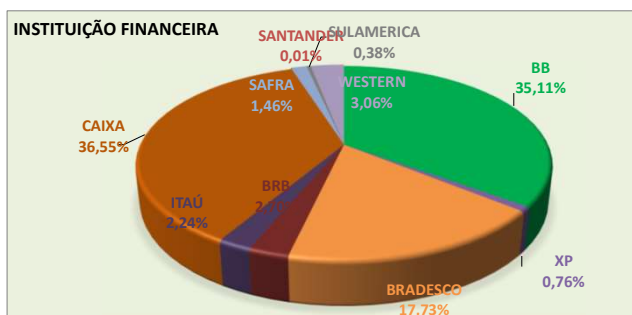
  
**1,00%**  
**RENTABILIDADE**

  
**R\$ 1.007.498,80**  
**RENDIMENTO LÍQUIDO**  
RENTABILIDADE DA COTA + DISTRIBUIÇÃO DE RENDIMENTOS

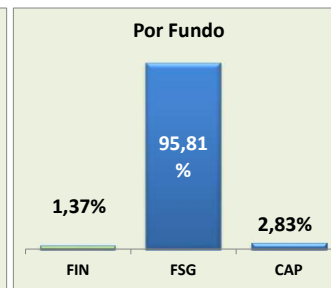
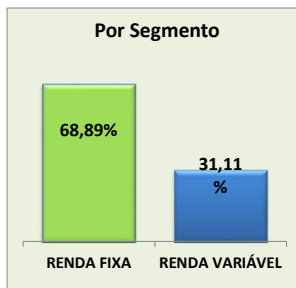
  
**1,20%**  
**META 2020 (IPCA + 3,5% AA)**

DETALHAMENTO DA POSIÇÃO DA CARTEIRA TOTAL (FSG, FUNDO FINANCEIRO E CAPITALIZADO)

INSTITUIÇÃO	TOTAL (EM R\$)	% DA CARTEIRA
BANCO DO BRASIL	1.250.105.745,63	32,67%
XP INVESTIMENTOS	27.059.392,64	0,71%
BRADESCO	631.218.280,28	16,50%
BRB	96.143.427,53	2,51%
ITAÚ	79.889.976,58	2,09%
CAIXA	1.301.439.082,55	34,01%
SAFRA	52.007.521,60	1,36%
SANTANDER	336.583,11	0,01%
SULAMERICA	13.415.371,72	0,35%
WESTERN	108.783.684,09	2,84%
BNP PARIBAS	265.743.701,10	6,95%
<b>TOTAL (FSG + FIN+ CAP)</b>	<b>3.826.142.766,83</b>	<b>100,0%</b>



SEGMENTO	TOTAL (EM R\$)	% DA CARTEIRA
RENDA FIXA	2.633.100.426,17	68,89%
RENDA VARIÁVEL	1.188.918.721,57	31,11%
<b>TOTAL</b>	<b>3.822.019.147,74</b>	<b>100,0%</b>



FUNDOS	TOTAL (EM R\$)	% DA CARTEIRA
FIN	52.202.554,96	1,37%
FSG	3.661.782.959,72	95,81%
CAP	108.033.633,06	2,83%
<b>TOTAL</b>	<b>3.822.019.147,74</b>	<b>100,0%</b>

ARTIGOS DA RESOLUÇÃO CMN Nº 3.922/2010	% DA CARTEIRA DO IPREV/DF	POLÍTICA DE INVESTIMENTOS DE 2019
Art. 7º I b - FI Referenciado	53,30%	90%
Art. 7º IV a - FI Renda Fixa	12,98%	40%
Art. 7º VII b - FI Crédito Privado	2,61%	5%
Art. 8º I a - FI de Ações	0,16%	30%
Art. 8º II - a FI Ações Livres	17,56%	20%
Art. 8º III - FI Multimercado	0,73%	10%
Art. 8º IV a - FIP	2,05%	5%
Art. 8º IV b - FII	0,97%	5%
Art. 7º VII a - FI Dir. Creditórios	0,00%	0%
<b>TOTAL GERAL</b>	<b>90,36%</b>	<b>-</b>

