



DETALHAMENTO DO DESEMPENHO DO FSG NO MÊS

  
**R\$ 3.516.097.466,93**  
**PATRIMÔNIO LÍQUIDO**

  
**-2,97%**  
**RENTABILIDADE**

  
**-R\$ 102.622.801,05**  
**RENDIMENTO LÍQUIDO**  
RENTABILIDADE DA COTA + DISTRIBUIÇÃO DE RENDIMENTOS

  
**0,36%**  
**META 2020 (IPCA + 1,3% AA)**

DETALHAMENTO DO DESEMPENHO DO CAPITALIZADO NO MÊS

  
**R\$ 20.321.380,44**  
**PATRIMÔNIO LÍQUIDO**

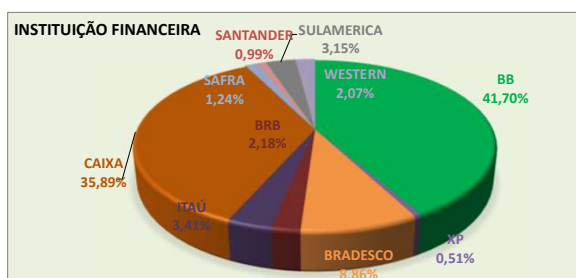
  
**-0,49%**  
**RENTABILIDADE**

  
**-R\$ 868.182,64**  
**RENDIMENTO LÍQUIDO**  
RENTABILIDADE DA COTA + DISTRIBUIÇÃO DE RENDIMENTOS

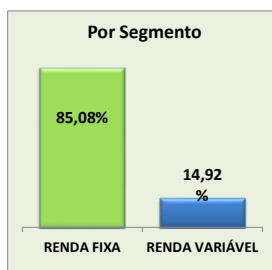
  
**0,54%**  
**META 2020 (IPCA + 3,5% AA)**

DETALHAMENTO DA POSIÇÃO DA CARTEIRA TOTAL (FSG, FUNDO FINANCEIRO E CAPITALIZADO)

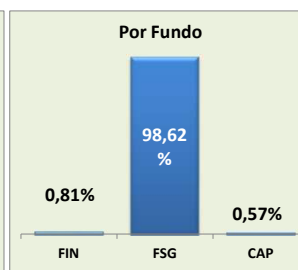
INSTITUIÇÃO	TOTAL (EM R\$)	% DA CARTEIRA
BANCO DO BRASIL	1.486.627.187,10	41,70%
XP INVESTIMENTOS	18.036.251,66	0,51%
BRADESCO	315.959.156,16	8,86%
BRB	77.843.766,90	2,18%
ITAÚ	121.516.202,11	3,41%
CAIXA	1.279.573.587,24	35,89%
SAFRA	44.075.129,83	1,24%
SANTANDER	35.438.695,73	0,99%
SULAMERICA	112.379.355,96	3,15%
WESTERN	73.862.239,20	2,07%
<b>TOTAL (FSG + FIN+ CAP)</b>	<b>3.565.311.571,89</b>	<b>100,0%</b>



SEGMENTO	TOTAL (EM R\$)	% DA CARTEIRA
RENDA FIXA	3.033.480.361,44	85,08%
RENDA VARIÁVEL	531.831.210,45	14,92%
<b>TOTAL</b>	<b>3.565.311.571,89</b>	<b>100,0%</b>



FUNDOS	TOTAL (EM R\$)	% DA CARTEIRA
FIN	28.892.724,52	0,81%
FSG	3.516.097.466,93	98,62%
CAP	20.321.380,44	0,57%
<b>TOTAL</b>	<b>3.565.311.571,89</b>	<b>100,0%</b>



ARTIGOS DA RESOLUÇÃO CMN Nº 3.922/2010	% DA CARTEIRA DO IPREV/DF	POLÍTICA DE INVESTIMENTOS DE 2019
Art. 7º I b - FI Referenciado	68,60%	90%
Art. 7º IV a - FI Renda Fixa	13,30%	40%
Art. 7º VII b - FI Crédito Privado	3,18%	5%
Art. 8º I a - FI de Ações	0,83%	30%
Art. 8º - II - a FI Ações Livres	10,36%	20%
Art. 8º III - FI Multimercado	1,41%	10%
Art. 8º IV a - FIP	1,22%	5%
Art. 8º IV b - FII	1,10%	5%
Art. 7º VII a - FI Dir. Creditórios	0,00%	#N/D
<b>TOTAL GERAL</b>	<b>100,00%</b>	-

